


Edelstahlkugelhähne, reduzierter Durchgang

Schweißende / Schweißende, EN (DIN), DN 10-250

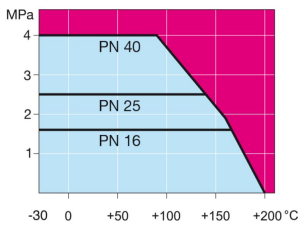


Gehäuse: Edelstahl, X2CrNiMo17-12-2 (1.4404)
 Kugel: Edelstahl, X2CrNiMo17-12-2 (1.4404)
 Spindel: Edelstahl, X2CrNiMo17-12-2 (1.4404)
 Spindeldichtungen: FPM/NBR
 Kugeldichtungen: PTFE+C
 Betätigung: DN 10-50 mit Griff aus Edelstahl.
 DN 65-250 mit Griff aus verzinktem Stahl.



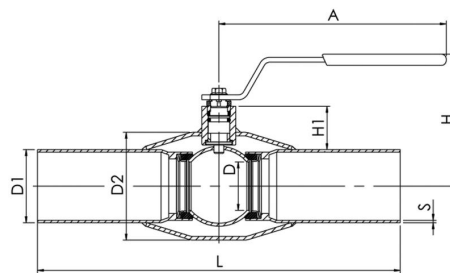
Betriebsbedingungen

-30 °C - +200 °C
 Unter -10 °C Hersteller kontaktieren

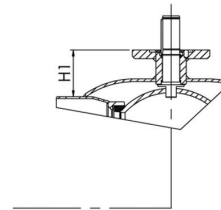


Nicht für Dampf

DN 10 - 150



DN 200 - 250



DN	PN	Produktnr.	A	D	D1	D2	H	H1	L	S	kg
10	40	286 402	145	10	17,2	33,7	98	23	230	2	0,5
15	40	286 403	145	10	21,3	33,7	98	21	230	2	0,5
20	40	286 405	145	15	26,9	42,4	103	22	230	2	0,7
25	40	286 406	145	20	33,7	48,3	112	28	230	2	0,8
32	40	286 407	145	25	42,4	60,3	116	27	260	2	1,2
40	40	286 408	188	32	48,3	70	111	34	260	2,5	1,8
50	40	286 409	188	40	60,3	88,9	118	34	300	3	2,2
65	25	286 410	278	50	76,1	114,3	150	51	300	3	3,8
80	25	286 411	278	65	88,9	131	160	58	300	3	4,7
100	25	286 412	278	80	114,3	156	175	54	325	3	6,7
125	16	286 413	400	100	139,7	177,8	220	68	325	4	13
150	16	286 414	600	125	168,3	219,1	240	74	350	4	18
200	25	286 416	870	150	219,1	273	280	92	400	4	32
250	25	286 417	1200	200	273	355,6	340	108	530	4	63